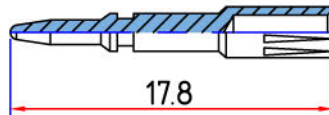
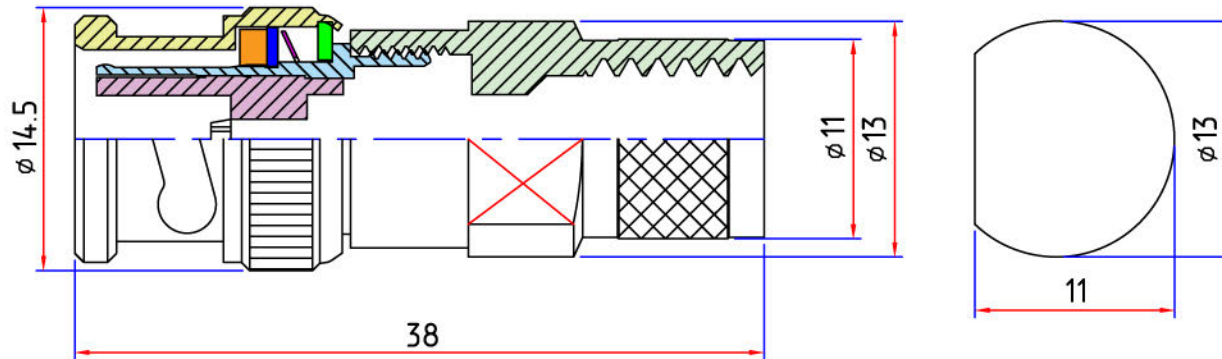
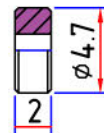


ИНСТРУКЦИЯ ПО МОНТАЖУ РАЗЪЕМА



Цанга



Изоляционная шайба

1. Разделайте кабель согласно рисунку



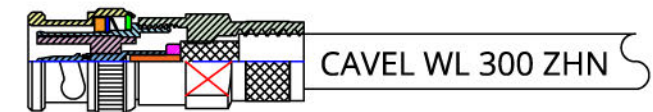
2. Наденьте изоляционную шайбу на центральную жилу кабеля



3. Наденьте цангу на центральную жилу кабеля



4. Накрутите разъем на кабель (при необходимости используйте гаечный ключ)



BNC 300W

Разъем BNC типа для кабеля
CAVEL WL 300 ZHN

